

Oprawa do zabudowy - Pojedynczy mikroraster z soczewką 80° - bezpośrednie rozsyłanie

Korpus z blachy stalowej zdatny do sufitów wyciętych; powłoka w kolorze białym, zbliżonym do RAL 9016. Kolor korpusu biały beskidzki RAL 9016; Bezpośredni rozsył światła poprzez soczewkę LED 80° z białym pojedynczym mikrorastrem, do stanowisk pracy z monitorem, z dookólną osłoną przeciwolśnieniową zgodną z obowiązującą normą DIN-EN 12464-1. Przyłącze elektryczne poprzez 3-biegunowy zacisk przyłączeniowy ze stykami wtykowymi.. Uniwersalny uchwyt mocujący UBD do wyciętych sufitów znajduje się w komplecie. Na zapytanie możliwa wersja w kolorze czarnym.

CHARAKTERYSTYKA

Numer katalogowy	60622044160
Numer EAN	4020863469147
Numer taryfy celnej	94051190
Znak jakości	IP 20, Klasa ochronności I, BAP 65°<3000, F, Dach typu F, Indoor, CE
Klasa odporności IK	IK02
Temperatura otoczenia	ta 25°C
Okres gwarancji	5 lata
Możliwość dofinansowania ze środków państwowych	BEG – dofinansowanie do domów energooszczędnych (ważne tylko dla Niemiec)

ELEKTROTECHNIKA

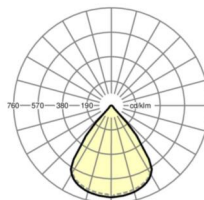

Zasilacz	Elektroniczny sterownik (1 szt.)
Moc systemowa	22W
Napięcie sieciowe	230V/50Hz
Automat z bezpiecznikami (prąd rozruchowy)	21 szt./B10, 34 szt./B16, 35 szt./C10, 57 szt./C16
Klasa efektywności energetycznej/Źródło światła	B

TECHNIKA ŚWIETLNA

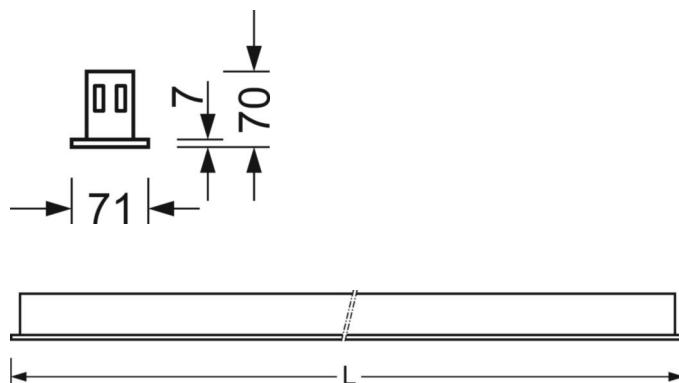
Wyposażenie	LED, współczynnik oddawania barw/kolor światła CRI ≥ 80 / 4000K
Tolerancja koloru (MacAdam)	3SDCM
Bezpieczeństwo fotobiologiczne (Oprawa)	RG1
Nominalny strumień świetlny	3382lm
Trwałość LED	50000h L80/B10 (Tq 25°C)
Wydajność oprawy	155lm/W
UGR pop./pod.	18.9 / 18.8

DEEP-LINK

<https://www.regiolux.de/pl/article/60622044160>



Odnosińnik	LED 3400lm 840
ηLB	100 %
Φ ↓/↑	100 % / 0 %
UGR pop./pod.	18.9 / 18.8
BAP	65° < 3000cd/m²



MECHANIKA

Kolor obudowy	biały beskidzki RAL 9016
Wymiary (DxSzxW/ŚrxW)	1150mm x 71mm x 70mm
Głębokość	63mm
System sufitowy	wycięte sufity
Wycięcie sufitu (LxW/D)	1130mm x 55mm
Głębokość montażu	100mm [AD]; 155mm [s-TS] min
Masa (netto)	2.5kg
Wlot kabla KE (X/Y)	0mm/0mm
Rodzaj montażu	Montaż pojedynczy sufitowy wpuszczany

Wymiary

L	1150 mm	Długość
B	71 mm	Szerokość
H	70 mm	Wysokość
T	63 mm	Głębokość
DA(L)	1130 mm	Wymiary przekroju-długość
DA(B)	55 mm	Wymiary przekroju-szerokość
Et(min)	155 mm	Minimalny odstęp od sufitu - wymiar minimalny (widoczna szyna)
Et(AD)	100 mm	Minimalny odstęp od sufitu (sufit wycięty)
X	0 mm	Odstęp pomiędzy wejściem kabla a środkiem oprawy na osi X (wzdłuż)
Y	0 mm	Odstęp pomiędzy wejściem kabla a środkiem oprawy na osi Y (w poprz